

6. 立地・施設保全(耐震)

平成19年新潟県中越沖地震時に発生した使用済燃料貯蔵プールの溢流を伴うスロッシング評価

背景

当所では、2003年十勝沖地震の際に、屋外貯蔵タンクに見られたスロッシング被害を踏まえ、波高が増大して溢流を伴うような非線形スロッシング現象を評価することを目的として、VOF法^{*1}に基づく2次元流体解析コードSLOSH-2Dならびにその3次元版であるSLOSH-3Dを開発・検証してきた。一方、平成19年新潟県中越沖地震の際に、東京電力(株)柏崎刈羽原子力発電所1号機～7号機原子炉建屋の使用済燃料貯蔵プール(以下、燃料プール)の内容水が、スロッシングによりオペレーションフロアに溢れ出す事象が報告され、このうち、3号機については、映像記録が公開された。この映像記録には、溢流や複雑な液面動揺挙動が認められていたために、流体運動や地震応答の観点からの詳細な分析・評価が必要とされていた。

目的

当所が開発した3次元流体解析コードSLOSH-3Dにより、映像記録に収録された事象を再現するとともに、燃料プール内容水の溢流を伴うスロッシング挙動を把握する。

主な成果

1. 現象の再現性

映像記録により、燃料プール内容水のスロッシング挙動として、液面に円錐状に突起した三角波の発生が認められることや、内容水がプール上縁部から溢流していく状況が確認されている(図1)。そこで、オペレーションフロア上の観測地震波3成分の同時入力による時刻歴応答解析を実施し、燃料プール内容水の液面に三角波が発生することやそれらの発生位置を再現した。また、プール内面の角部でスロッシング波高が大きくなり、そこから内容水が溢流することを明らかにした(図2)。これらの液面応答の解析結果は、映像記録のそれらと概ね整合することを確認した。

2. 解析に基づく溢流を伴うスロッシング挙動

(1) 燃料プール内容水のスロッシング応答特性

水位の時刻歴応答波形に含まれる振動数の卓越成分は、燃料プールを矩形容器と仮定したスロッシング1次ならびに2次固有振動数に概ね対応する振動数(1次:0.25Hz, 2次:0.36Hz)となっていることが確認できた(図3)。また、燃料プール内容水のスロッシングモードは1次モードが概ね支配的であり、それらに、プール内面の角部からの反射波等の影響により、三角波等の液面の乱れが重畳することを把握した。

(2) オペレーションフロアへの溢流状況

燃料プール内容水は、地震動の主要動後半からフロア上に溢流し始め、その後、約10秒間で解析モデルのフロア領域がほぼ浸水するに至った。それ以降、累積溢水量はほぼ一定値となることを示した(図4)。

主 担 当 者 地球工学研究所 構造工学領域 上席研究員 豊田 幸宏
地球工学研究所 首席研究員 田中 伸和

関連報告書 「溢流を伴う矩形水槽の非線形スロッシング評価」 電力中央研究所報告: N06031

*1 :VOF (Volume of Fluid) 法とは、解析モデルの計算格子内で流体部が占める割合を設定し、自由液面を認識する数値解析法

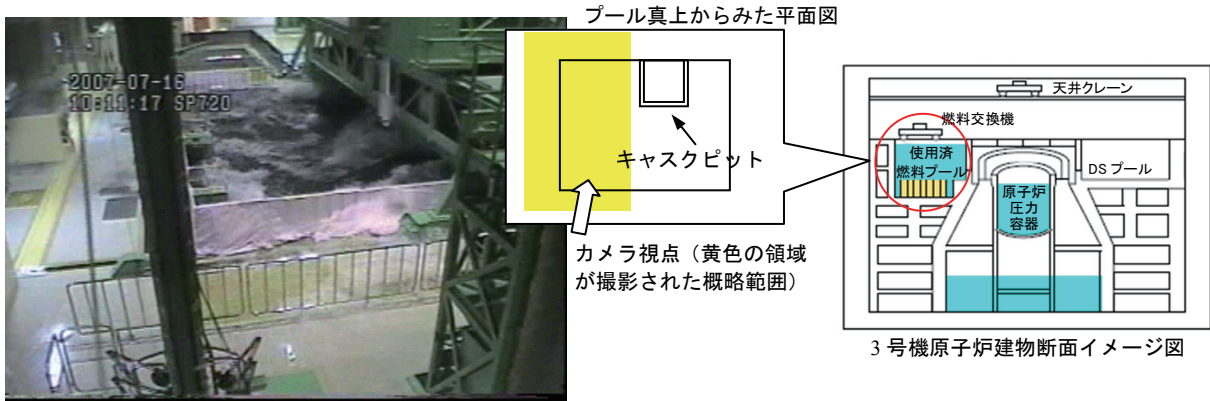


図1 映像記録のスナップショット(東京電力(株)提供 CD-ROM より引用)

プール内容水の液面に三角波(白いさざ波状の波面)がいくつか発生していることが確認できる。また、プール画像の手前側のシート下端部が膨らんでいることから、この箇所から溢流の発生が推測される。

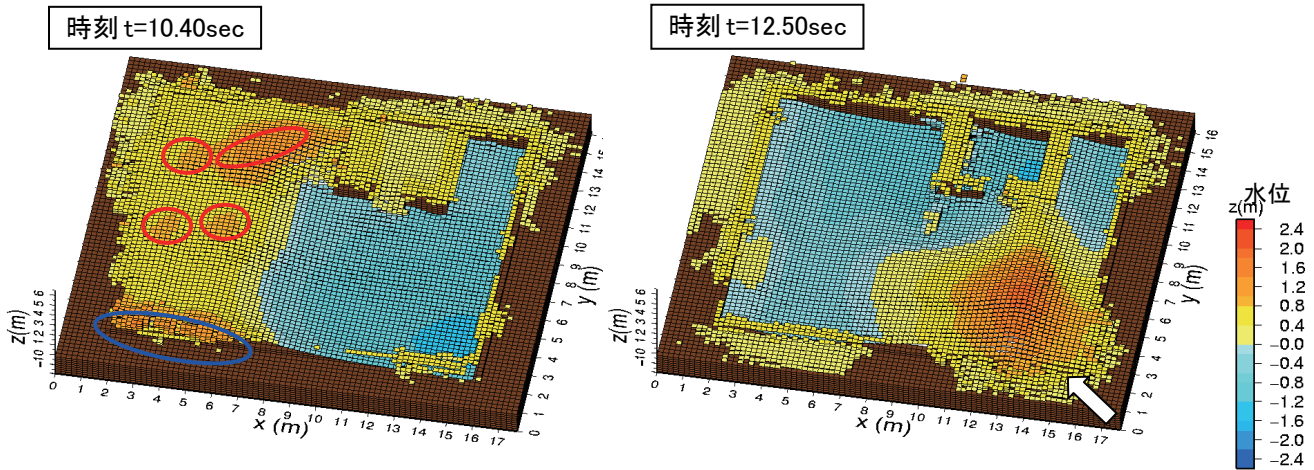


図2 プール内容水の液面水位の解析結果例

時刻 $t=10.40$ sec では、赤実線で囲まれた箇所では、三角波の発生が分かる。また、青実線で囲まれた箇所の水位が高くなっており、溢流が発生している。一方、時刻 $t=12.50$ sec では、白矢印で示すプール内面の角部から溢流が発生していることが分かる。なお、図の茶色部分が、オペレーションフロアをモデル化した領域である。

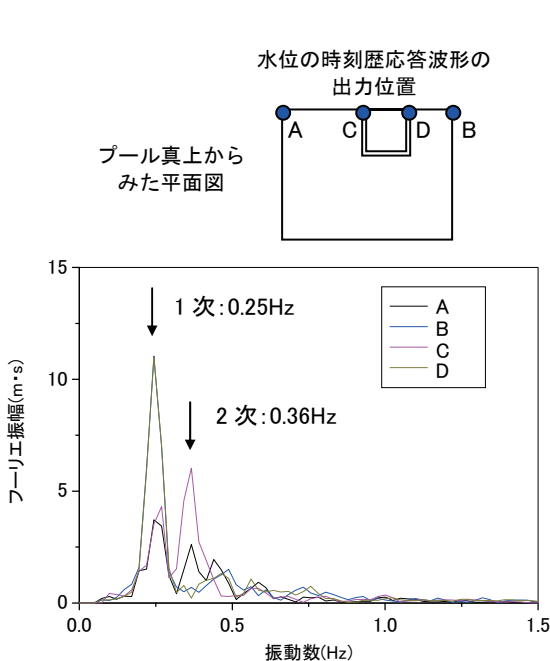


図3 水位の時刻歴応答波形に含まれる振動数成分

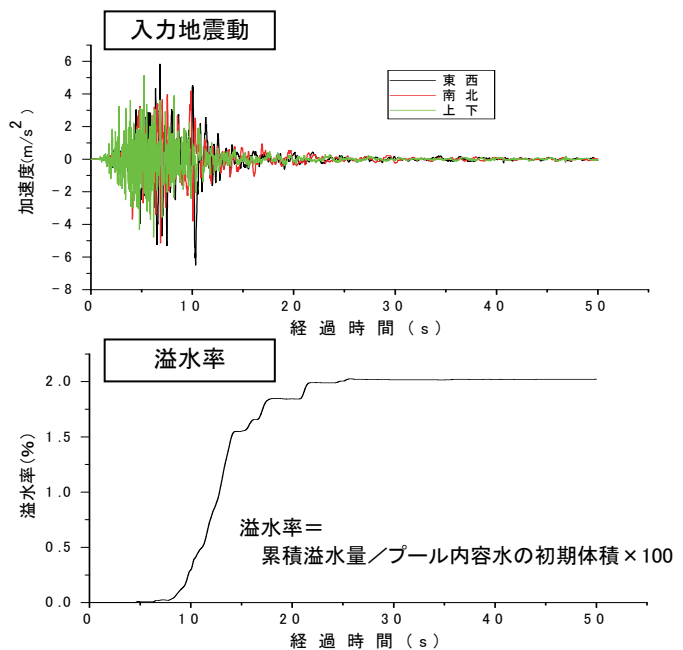


図4 溢流状況の経時変化