

# 工学規模試験による金属燃料射出鑄造技術の開発

## 背景

高速増殖炉の炉心性能を高めることができる金属燃料には、射出鑄造法(図1)によって棒状に成型したU-Pu-Zr合金の燃料体(燃料スラグ)が用いられる。この射出鑄造法(図1)は工程が簡素であるため、高い経済性が期待されている。当所は、工学規模射出鑄造試験装置(図2)を製作し、実用炉に適合する長尺(400mm程度)で太径(6mm程度)のU-Zr合金スラグの射出鑄造が可能であることを明らかにしてきたが、射出鑄造技術の実用化見通しを得るためには、燃料スラグ製品の品質や生産効率などにも問題がないことを確認する必要がある。

## 目的

U-Zr合金を用いた工学規模試験により、実用的な炉心設計やプロセス条件に適合した品質の燃料スラグを高い歩留まり(原料装荷量に対する製品の割合)で製造できることを確認し、射出鑄造技術の実用化見通しを得る。

## 主な成果

工学規模射出鑄造試験をU-10wt%Zr合金を用いて10回実施し、約500本のU-Zr合金スラグを製造した結果、次のように実用的な燃料スラグ品質と高い歩留まりを達成し、射出鑄造技術の実用化の見通しを得た。

### 1. 実用的な燃料スラグ品質の達成

実用的な炉心設計に適合する燃料スラグ品質のめやすとして長さ400mm、外径6mm程度、外径精度 $\pm 0.10$ mm(局所) $\pm 0.05$ mm(平均)、密度 $15.3\sim 16.1$ g/cm<sup>3</sup>、Zr濃度 $10\pm 1$ wt%と設定し、これらを達成できることを確認した。試験で得たU-Zr合金スラグの外観を図3に、外径と密度の度数分布の一例を図4と図5に示す。

実用的な金属燃料製造プロセスで想定されているように、射出鑄造後に発生するヒールやスクラップ(図1参照)を原料として繰り返し再利用した場合でも、不純物(酸素、炭素、窒素、珪素)濃度は制限値のめやす(2000ppm)以下であった。また、金属燃料に適用される乾式再処理において燃料物質に混入する貴金属や希土類の核分裂生成物を模擬するため、Mo、Pd、Ce、Ndを各々約1.1%、0.8%、0.06%、0.1%添加したU-Zr合金の射出鑄造試験を実施した結果、これらの添加元素の有意な偏析等は観察されず、均質なスラグが得られた。

### 2. 高い歩留まりの達成

歩留まりを向上させるためには、原料装荷量に対する射出量の割合(射出割合)をできるだけ高くする必要がある。そこで、射出時のモールド下端の位置、射出完了時のモールド開口部の浸漬深さ、モールド配置などを最適化した結果、70~80%の高い射出割合を定常的に達成することが可能となった。

本研究は、電源開発促進対策特別会計法に基づく文部科学省からの受託事業として当所が実施した「金属燃料リサイクルシステム技術開発」(平成13年度)および「金属燃料の乾式再処理プロセスの合理化に関する技術開発」(平成14年度~平成17年度)の成果の一部である。

## 今後の展開

Puを加えても実用的な品質の燃料スラグが得られることを小規模の射出鑄造試験によって確認する。

主 担 当 者 原子力技術研究所 次世代サイクル領域 上席研究員 尾形 孝成

関連報告書 平成13年度「金属燃料リサイクルシステム技術開発」成果報告書、電力中央研究所(2002年3月)  
平成14年度~平成17年度「金属燃料の乾式再処理プロセスの合理化に関する技術開発」成果報告書、電力中央研究所(2003年3月、2004年3月、2005年3月、2006年3月)

## 2. 金属燃料・乾式リサイクル技術

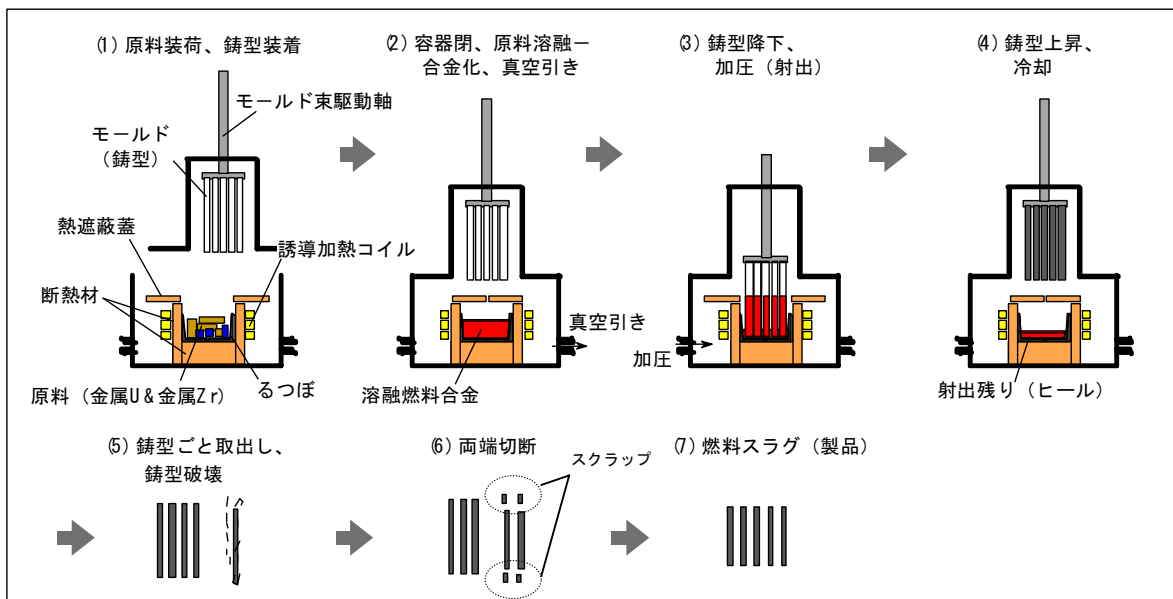


図1 射出鑄造法の概要



図2 工学規模射出鑄造試験装置  
 U-Zr 最大溶解量約 20kg (実用規模は 20~50kg)、  
 原子燃料工業(株)東海事業所に設置




図3 鑄造後のモールド（鑄型）束およびモールドを  
 除去した後の U-Zr 合金スラグの外観（右）

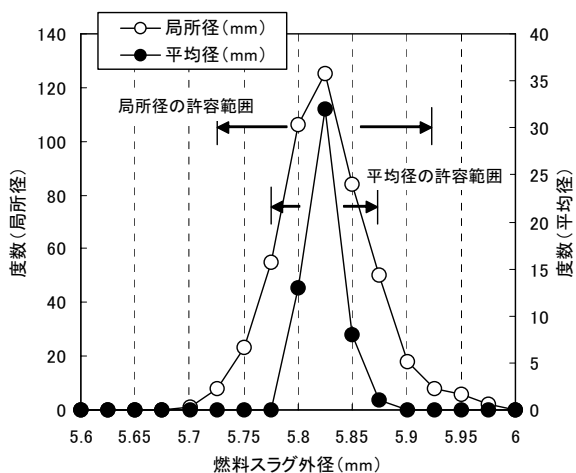


図4 U-Zr 合金スラグの局所径および平均径の  
 度数分布の一例

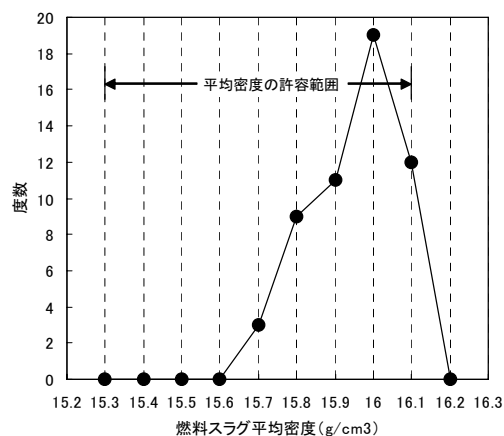


図5 U-Zr 合金スラグの密度の度数分布の  
 一例